

**INTER  
PORC  
SPAIN**

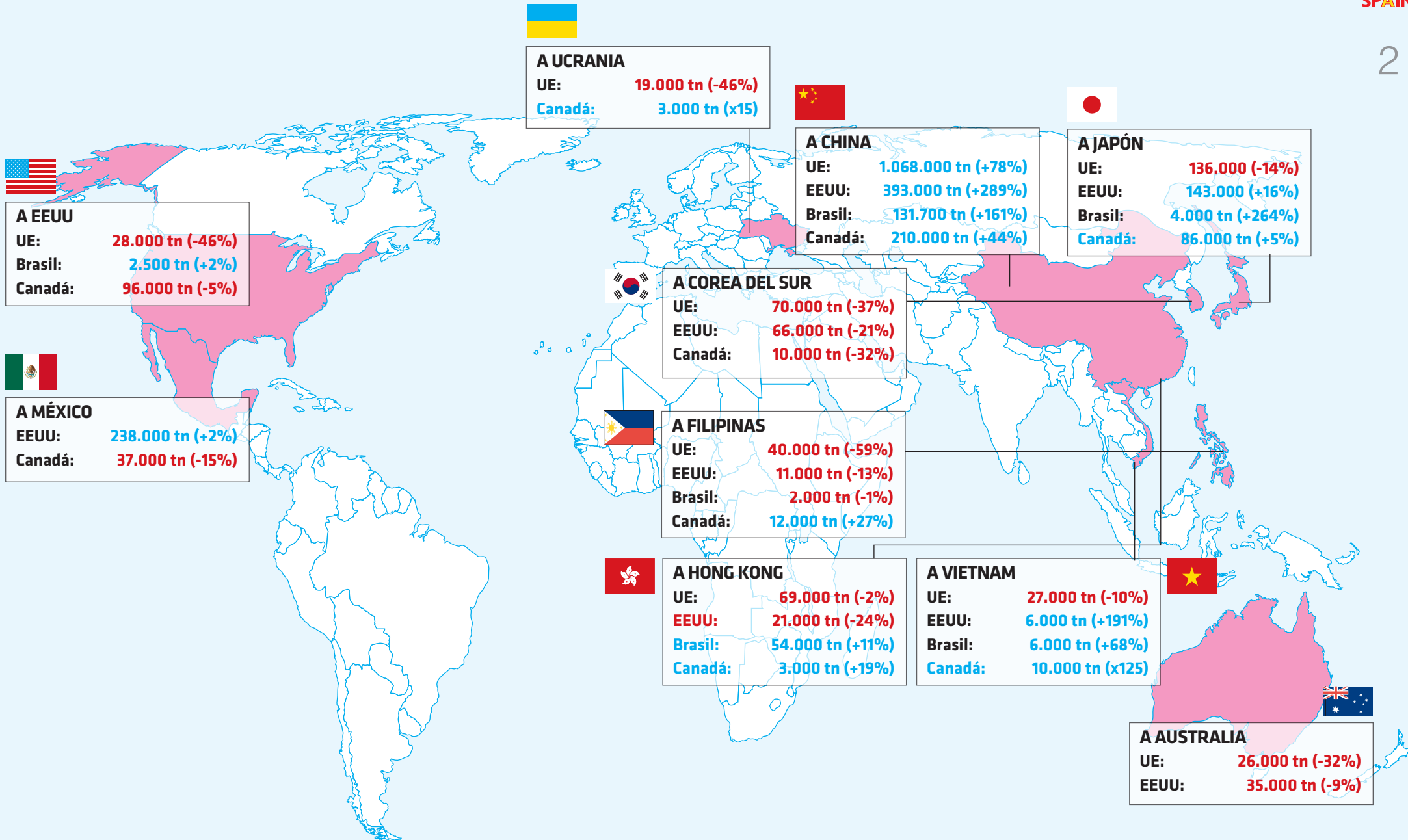
Interprofesional  
Porcino de Capa Blanca

# BARÓMETRO PORCINO

NÚMERO 66 / JUNIO DE 2020

# PRINCIPALES DESTINOS DE LAS EXPORTACIONES DE PORCINO DE LOS MAYORES ACTORES MUNDIALES EN ENERO-ABRIL DE 2020. (toneladas totales y variación en % respecto al mismo período de 2019).

Fuente: Comisión Europea/USMEF/Stat Canada/ Agrostat

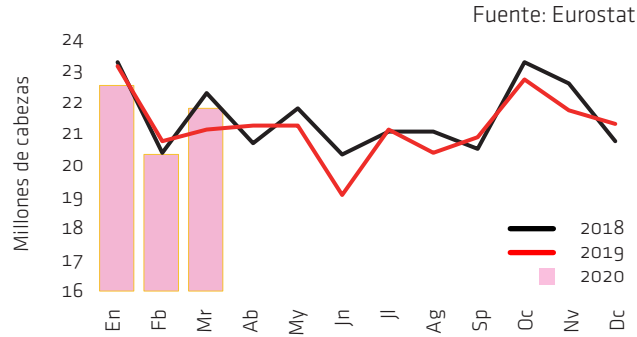


BARÓMETRO PORCINO

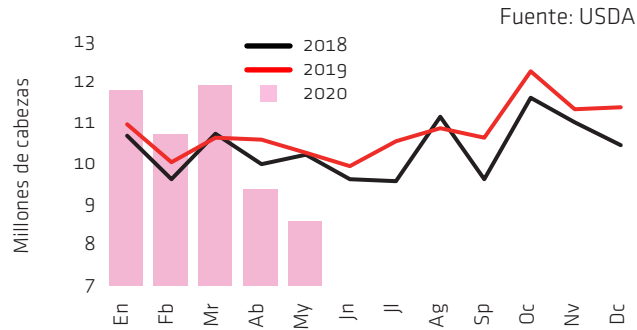
MERCADO DEL CERDO VIVO

3

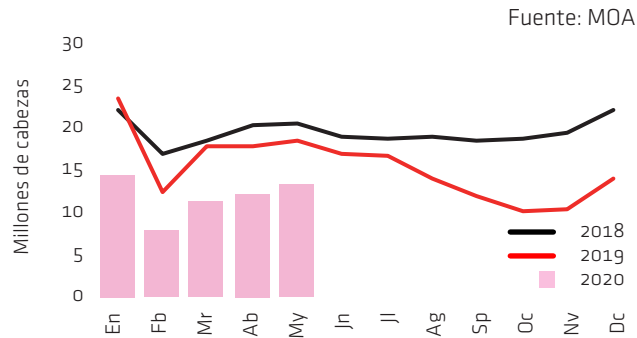
UE. MATANZA MENSUAL DE CERDOS



EEUU. MATANZA MENSUAL DE CERDOS



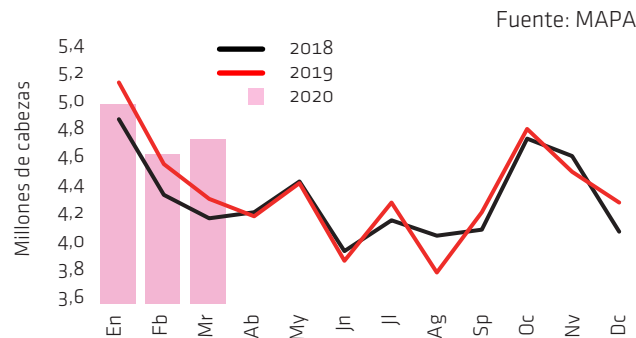
CHINA. MATANZA MENSUAL DE CERDOS



La estacionalidad de un año atípico

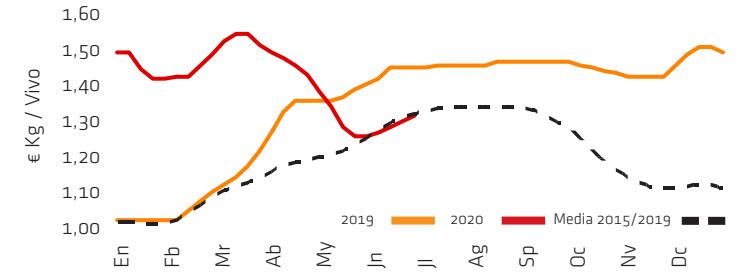
El mercado del cerdo de la UE ha entrado en el verano con la mirada del ganadero puesta en el descenso estacional de la oferta (menos entradas de lechones hace 4 meses, efectos del calor a partir de ahora) y la mirada del matadero puesta en la evolución de la demanda (cambio en los flujos del turismo, ausencia de revalorización clara de la carne). La exportación y la necesidad de cubrir costes fijos de producción en el matadero siguen manteniendo una demanda sostenida de cerdos en toda la UE pero, a partir de allí, cada país realiza su propio balance interior y resulta de ello la estabilización del precio (Alemania, Francia), su lenta recuperación (España) o un continuado descenso (Dinamarca). En **España**, los pesos medios se mueven cada semana a la baja sin que ello pueda achacarse todavía al calor, es decir, responde a una oferta inferior a la demanda y a una exportación que, aunque con altibajos para China, mantiene una velocidad-crucero constante en kilos (aunque más presionada en euros). Gracias a ello, la cotización ha recuperado un +4,3% a lo largo de este mes, lo que la ha situado al nivel alemán... hasta que **Alemania** ha marcado un claro descenso en su entrada en julio, tras haber permanecido todo junio sin cambios. El cierre del mayor matadero alemán (y de la

ESPAÑA. MATANZA MENSUAL DE CERDOS



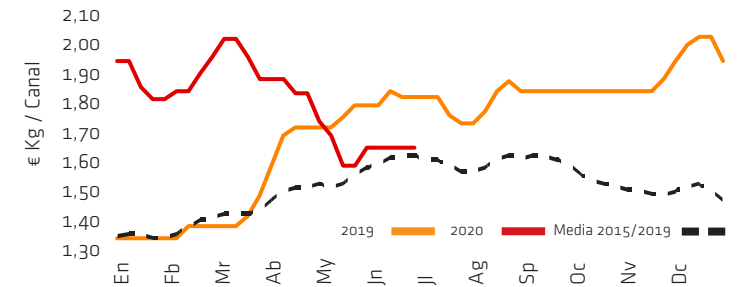
Cotización del cerdo en España

Fuente : Mercolleida



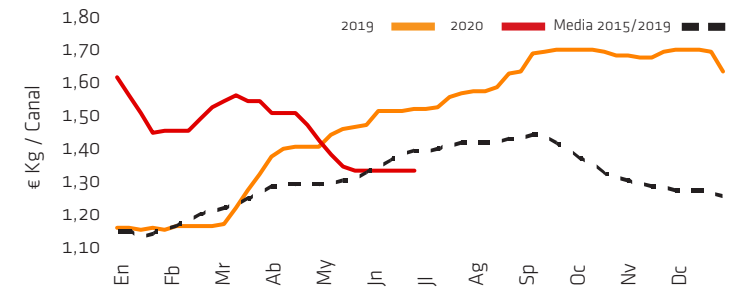
Cotización del cerdo en Alemania

Fuente : AMI



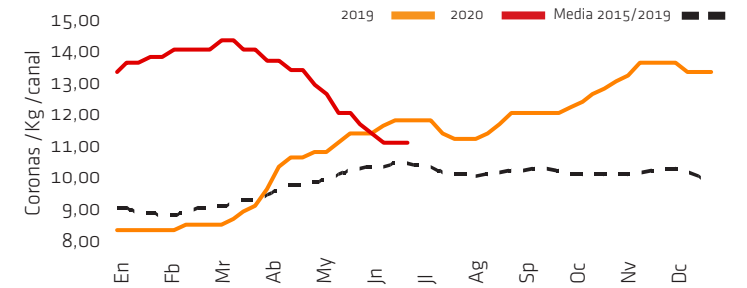
Cotización del cerdo en Francia

Fuente : MPB



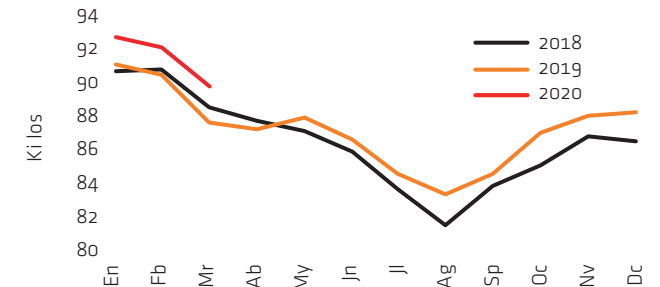
Cotización del cerdo en Dinamarca

Fuente : Danish Crown

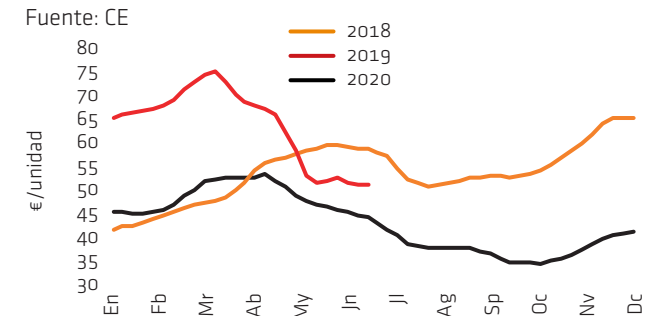


# MERCADO DEL CERDO VIVO

## EVOLUCIÓN MENSUAL DEL PESO MEDIO DE LA CANAL DE PORCINO EN ESPAÑA. Fuente: MAPA



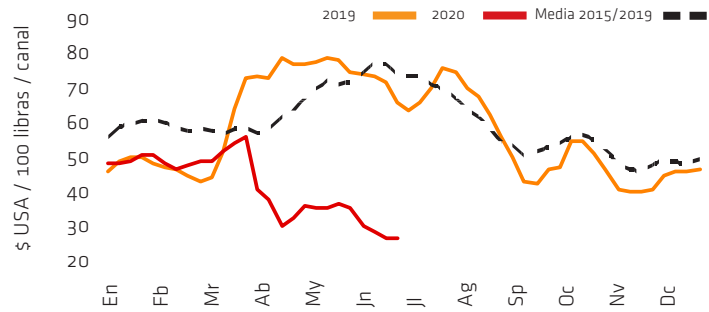
## PRECIO MEDIO PONDERADO DEL LECHÓN EN LA UE. Fuente: CE



sus mínimos del año. Los retrasos provocados por la covid-19 en mataderos desde finales de abril y una producción siempre al alza presionan de forma constante sobre el cerdo, que necesita la exportación para dar salida a la carne, lo que le fuerza a tener siempre precios bajos. En **Brasil**, el cerdo ha subido durante junio, pero la fuerte depreciación de su moneda le otorga una competitividad similar a sus vecinos del norte. En China, el gran importador mundial, el precio del cerdo vuelve a subir (+15%), reflejando tanto el vacío de oferta a causa de la PPA como la progresiva recuperación del consumo tras la covid-19.

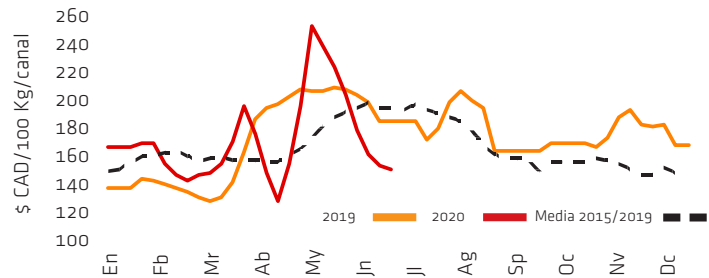
## Cotización del cerdo en EEUU Fuente : USDA

Fuente : USDA



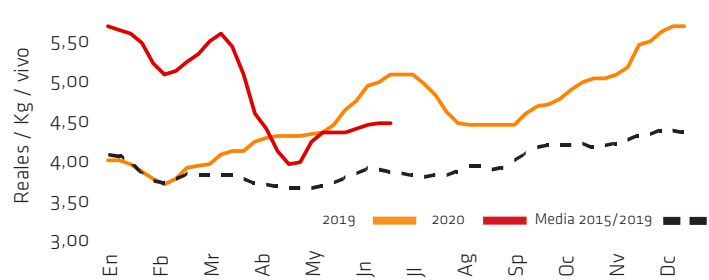
## Cotización del cerdo en Canadá Fuente : Québec

Fuente : Québec



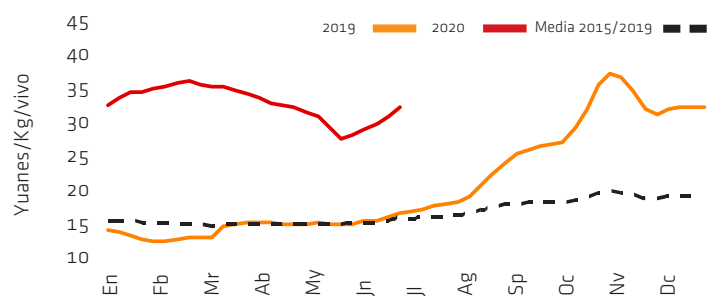
## Cotización del cerdo en Brasil Fuente : ACSURS

Fuente : ACSURS



## Cotización del cerdo en China Fuente : MOA

Fuente : MOA



UE) por positivos de covid-19 en su plantilla y la posterior pérdida de su licencia para exportar a China han perturbado gravemente el mercado porcino del norte de la UE en este final de junio. Para dar salida a los cerdos que este matadero deja de sacrificar (140.000 cerdos/semana: el 15% de la matanza total alemana), el resto de mataderos privilegia la matanza de cerdos alemanes, con lo que dejan de cargar cerdos en los países vecinos y, sin poder absorber tampoco todos los cerdos disponibles en Alemania, provocan muchos retrasos en las salidas en **Bélgica**, que ha sido el primer país en bajar ya el precio del cerdo, y **Países Bajos**. Además, en la semana de engarce entre junio y julio China anunciaba que suspendía también la autorización para exportar a tres de los mayores mataderos holandeses, con lo que el precio holandés se anunciaba en caída libre para su entrada en julio.

### Problemas para cerda y lechón

Los problemas son todavía más graves en el mercado de la cerda, donde el peso del matadero alemán cerrado es todavía más importante, no solo para las cerdas de Alemania sino para las de Bélgica, Dinamarca, Francia..... que también eran sacrificadas allí. El resultado es que hay oferta de todos esos países buscando acomodo fuera de sus fronteras y los precios siguen hundidos en toda la UE sin mostrar signos de recuperación. La otra víctima colateral del cierre chino a los mataderos holandeses es el lechón: tras pasar un mes de junio con recuperaciones en torno al +5%, entrará en julio de nuevo a la baja, presionado por la oferta holandesa y la falta de plazas.

### La América más barata

Mientras, el precio del cerdo sigue siendo en América el más competitivo del mundo, lo que se refleja en unas exportaciones récord a China. En **EEUU**, el cerdo ha caído otro -24% durante junio, marcando ahora, en verano,

# MERCADO DE LA CARNE

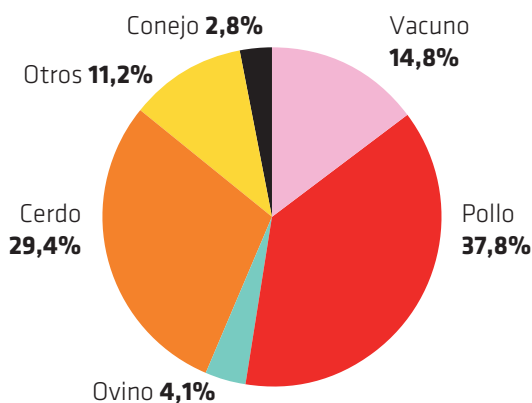
5

## Estabilidad e incertidumbres

El mes de junio ha sido de notable incertidumbre en el mercado cárnico europeo: por un lado, la reapertura de los restaurantes ha aportado un plus de demanda, pero, por otro lado, esta demanda se ha quedado por debajo de lo esperado. En **España**, los precios de la carne se han mantenido estables este mes, aunque con repuntes al alza en la operativa para comercio minorista. Los consumos en el hogar siguen siendo superiores a años anteriores, lo que permite mantener ventas, aunque no permite mejorar precios de forma clara. En **Alemania**, los precios también se han movido poco y, en general, se comenta que las piezas para consumos en barbacoas registran una buena demanda y pueden conseguir ligeras revalorizaciones, pero el resto del despiece permanece muy estancado en precios. En cambio, en **Francia** los precios de la carne se han movido a la baja, aunque, a diferencia del resto de países de la UE, siguen allí por encima de los niveles de 2019. La suspensión de la homologación para exportar a China a diversos mataderos de Países Bajos y Alemania plan-

tea para julio dudas sobre la evolución del mercado intracomunitario de la carne, que se verá sobreofertado por esa carne que no podrá ser exportada a China, pero que debería ver también más demanda china en los países abiertos.

## CUOTA DE MERCADO DE LAS CARNES EN EL CONSUMO DE CARNE FRESCA EN LOS HOGARES ESPAÑOLES EN 2019



## EXPORTACIONES DE PORCINO DE LA UE EN ENERO-ABRIL DE 2020

	2020	% 2019
<b>CARNES</b>	<b>1.379.278</b>	<b>+10%</b>
A A China	707.277	+222%
A R. Unido	235.971	-29%
A Japón	128.525	-16%
A Corea de Sur	62.922	-36%
A EEUU	26.664	-47%
A Australia	25.601	-33%
A Hong Kong	25.144	-3%
<b>SUBPRODUCTOS</b>	<b>564.473</b>	<b>+5%</b>
A China	360.463	+27%
A Filipinas	25.427	-53%
A Hong Kong	44.307	-2%
A Vietnam	20.535	-2%
<b>TOTAL</b>	<b>1.943.751</b>	<b>+8%</b>

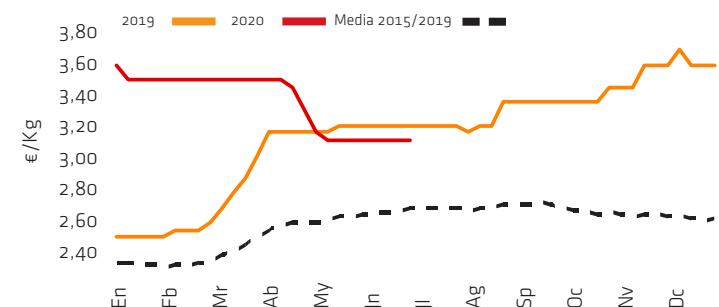
Fuente: Comisión Europea

## EXPORTACIONES DE PORCINO DE EEUU EN ENERO-ABRIL DE 2020

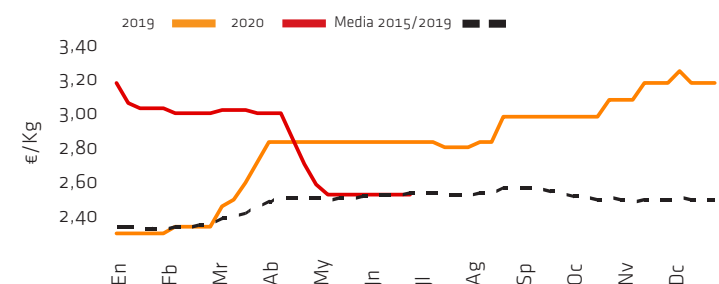
	2020	% 2019
<b>CARNES</b>	<b>926.439</b>	<b>+40%</b>
A Japón	140.533	+185%
A China	297.292	+509%
A Corea del Sur	63.275	-20%
A Colombia	24.146	-34%
A México	198.932	+7%
A Canadá	68.700	+4%
<b>SUBPRODUCTOS</b>	<b>175.727</b>	<b>+15%</b>
A China	95.541	+84%
A Hong Kong	13.198	-44%
A Filipinas	4.509	+127%
A México	39.176	-15%
<b>TOTAL</b>	<b>1.102.166</b>	<b>+35%</b>

Fuente: USMEF

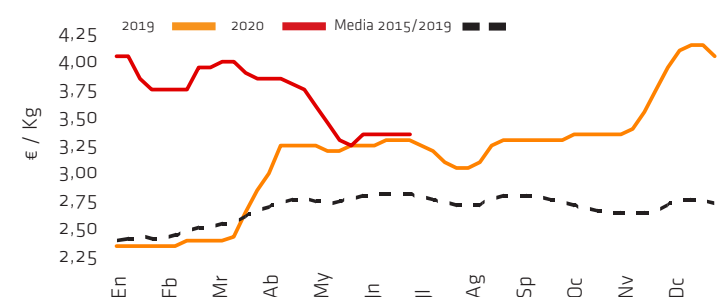
## Cotización de la panceta en España Fuente : MC Barcelona



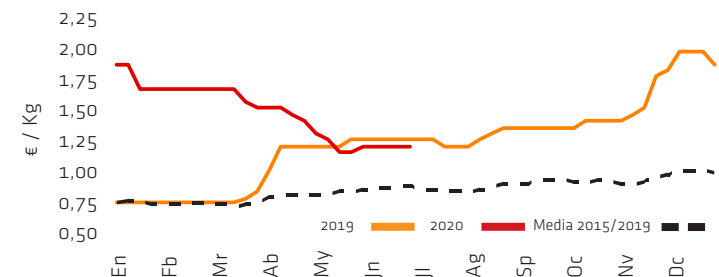
## Cotización jamón redondo en España Fuente: MC Barcelona



## Cotización de la paleta en Alemania Fuente : AMI

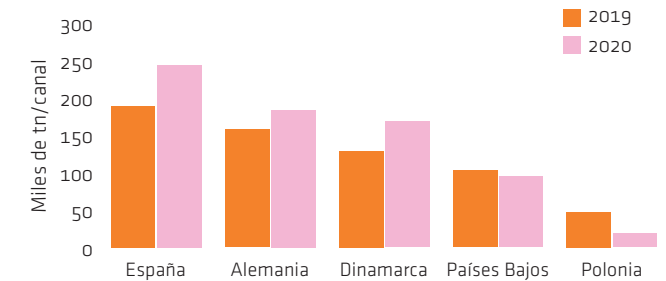


## Cotización del tocino en Alemania Fuente : AMI

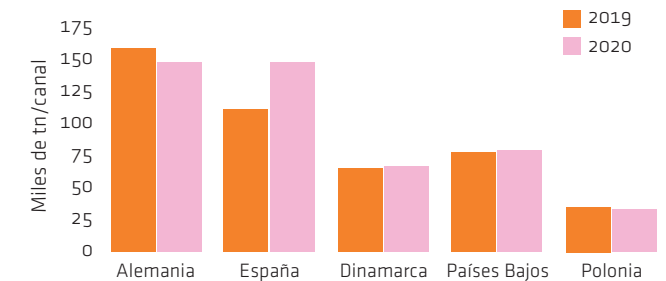


# MERCADO DE LA CARNE

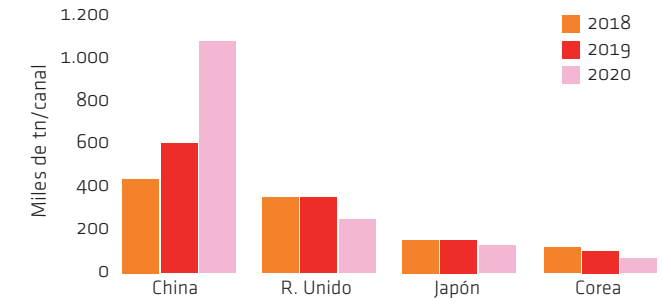
## LOS 5 MAYORES EXPORTADORES DE CARNE DE CERDO DE LA UE EN ENERO-ABRIL. Fuente: Comisión Europea



## LOS 5 MAYORES EXPORTADORES DE DESPOJOS Y GRASAS DE LA UE EN ENERO-ABRIL. Fuente: Comisión Europea



## LA EXPORTACIÓN DE PORCINO DE LA UE EN ENERO-ABRIL A CHINA, R. UNIDO, JAPÓN Y COREA DEL SUR. Fuente: DG VI -Agri



## EXPORTACIONES DE PORCINO DE ESPAÑA EN ENERO-ABRIL DE 2020

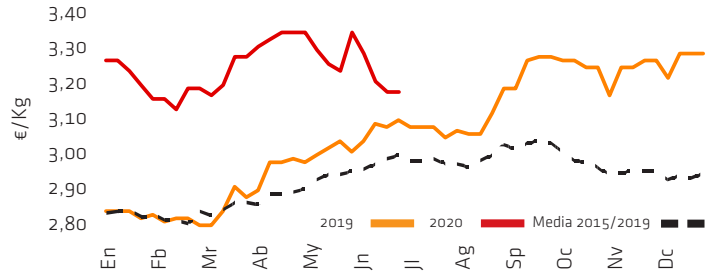
Fuente: AEAT/Interporc (toneladas)

	2020	% 2019
China	341.717	+99,4%
Francia	91.679	-12,2%
Italia	74.221	+16,4%
Japón	47.030	+4,6%
Portugal	34.630	-13,3%
Polonia	30.734	+2,4%
Filipinas	24.297	-22,3%
Alemania	22.719	+4,4%
Rep. Checa	22.684	+2,8%
R. Unido	19.615	-14,8%
Rumanía	18.446	-8,0%
Corea del Sur	14.736	-53,9%
Hungría	14.268	+8,9%
Bulgaria	11.753	-21,8%
Suecia	9.265	+26,5%
Dinamarca	8.968	-27,0%
Bélgica	8.737	+20,5%
Eslovaquia	8.260	-10,1%
Países Bajos	7.752	-69,9%
Hong Kong	10.940	+11,0%
Otros	65.092	-25,0%

Animales vivos	38.277	-6,4%
Carnes	631.938	+12,7%
Despojos	145.459	+28,6%
Tocino	48.022	+36,9%
Jamones/paletas curados	16.812	-7,6%
Jamones/paletas cocidos	1.390	-19,9%
Panceta salada	1.656	-8,2%
Embutidos	23.664	+0,5%
Preparaciones/conservas	13.848	+9,0%
Manteca fundida	4.645	-80,8%
Grasa fundida	109	-64,5%
<b>TOTAL (sin animales vivos)</b>	<b>887.543</b>	<b>+12,2%</b>

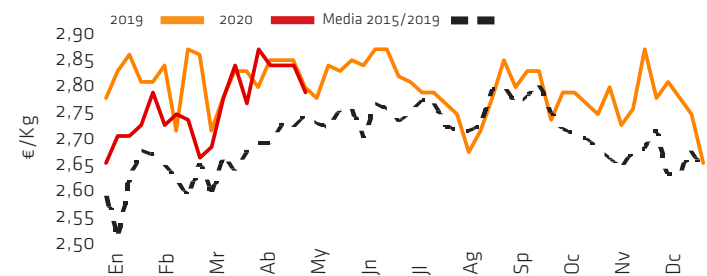
### Cotización del lomo 1 en Francia

Fuente: Rungis



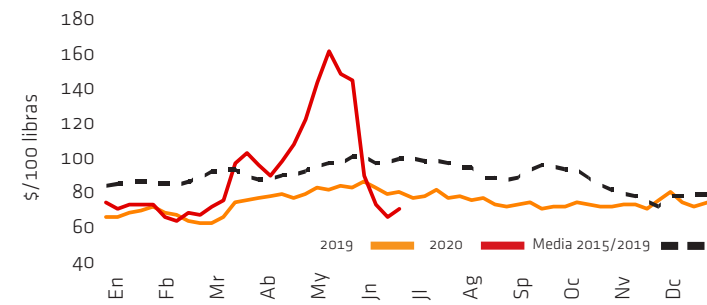
### Cotización jamón tradicional en Francia

Fuente: Rungis



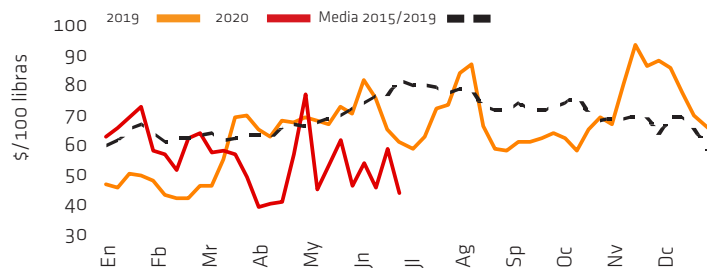
### Cotización del lomo en EEUU

Fuente: USDA



### Cotización del jamón en EEUU

Fuente: USDA

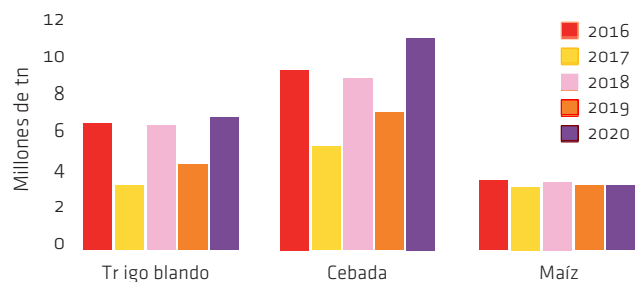


**BARÓMETRO PORCINO**

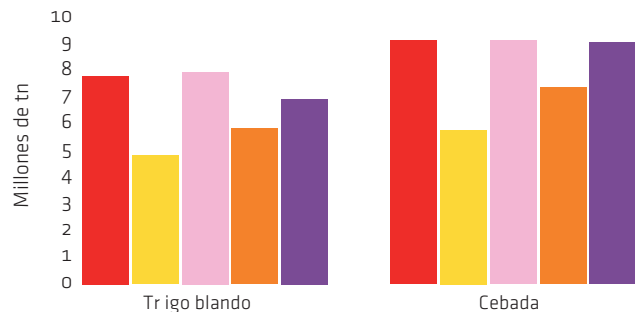
**MATERIAS PRIMAS**

7

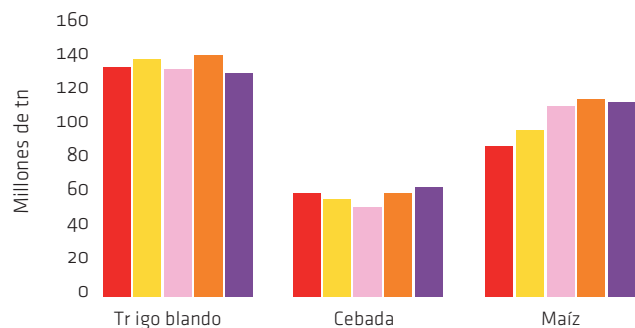
**COSECHA DE CEREALES EN ESPAÑA.** Fuente: Coop Agro.



**COSECHA DE CEREALES EN ESPAÑA.** Fuente: MAPA



**COSECHA DE CEREALES EN LA UE.** Fuente: Comisión Europea



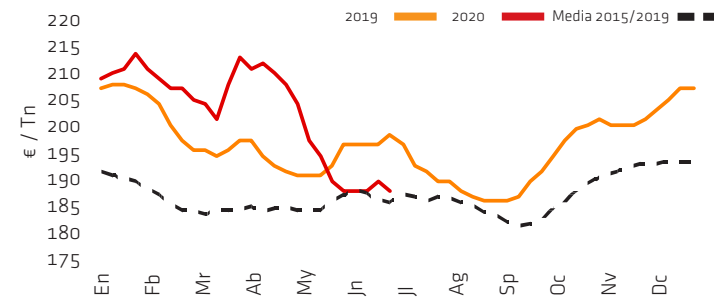
**Cosechas nuevas**

En la zona catalano-aragonesa se ha ido generalizando la nueva cosecha de cebada a lo largo de este mes de junio y, hacia el final ha debutado también la de trigo. Las lluvias intermitentes han provocado poca fluidez en la salida de género nuevo al mercado, lo que ha tensionado la operativa (es el cereal más competitivo en precio) y ha hecho que, de la prevista presión de cosecha, se pasar a un mercado de precios reafirmados. Las calidades de la cebada, que en un principio parecían buenas, han ido empeorando conforme avanzaba la cosecha, con pesos específicos notablemente bajos, y lo mismo parece que ha ido sucediendo con el trigo, que tiene problemas de proteína. En cualquier caso, la actividad comercial es muy limitada y el fabricante se va cubriendo directamente del agricultor, aunque este no está liquidando ya. Al mismo tiempo, la disponibilidad de trigo en el puerto empieza a ser también baja, a la espera de que lleguen las primeras arribadas de género nuevo a partir de la segunda mitad de julio, tanto de maíz como de trigo. Los precios, en general, se mantienen más o menos estables en los destinos y con retrocesos en los puertos.

Las previsiones de cosecha en España siguen siendo muy buenas: Cooperativas Agro-alimentarias prevén una producción récord, sobre todo en cebada pero también en trigo, mientras que la primera estimación del ministerio español de Agricultura da crecimientos más moderados. En cuanto al conjunto de la UE, la Comisión Europea prevé un ligero descenso en trigo blando, estabilidad a la baja en maíz y aumento en cebada. En EEUU, el informe de junio sobre superficie sembrada dio la sorpresa, al mostrar menos acres de maíz de lo esperado, lo que ha levantado los futuros de este cereal en Chicago (y ello ha permitido eliminar el levy que gravaba la importación europea desde finales de abril). En cambio, los stocks trimestrales en EEUU siguen en niveles récord, aunque dentro de lo esperado.

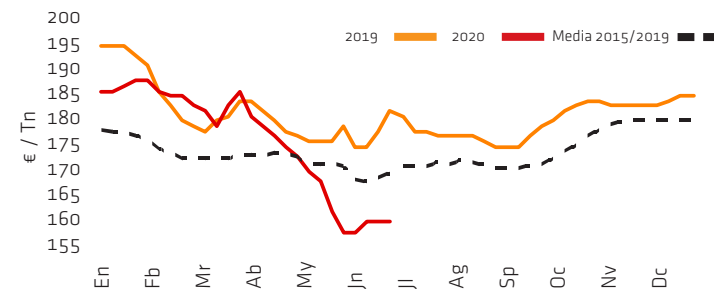
**Cotización del trigo forrajero**

Fuente : Mercolleida



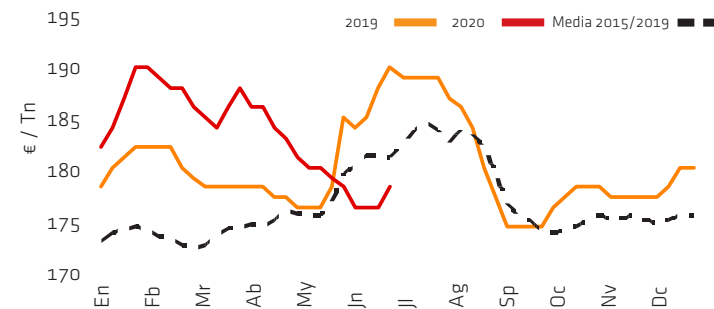
**Cotización de la cebada**

Fuente : Mercolleida



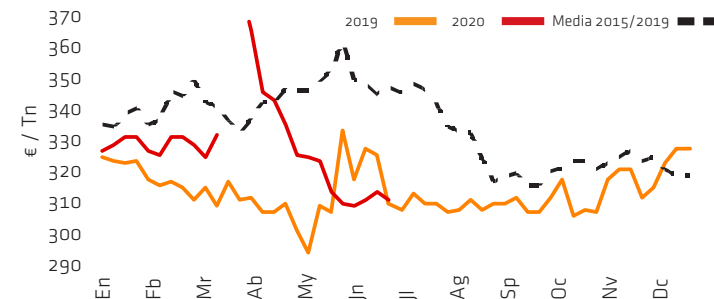
**Cotización del maíz**

Fuente : Mercolleida



**Cotización de la harina de soja 44%**

Fuente : Mercolleida



# BALANCE DE JUNIO

## CUADRO DE CONTROL DEL SECTOR PORCINO ESPAÑOL (Variación en % respecto a un año atrás)

Fuente: MAPA/AEAT/Mercolleida

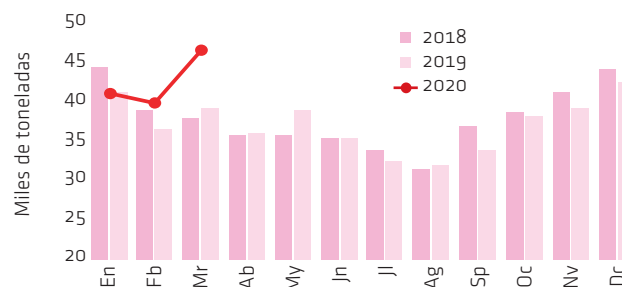
8

	MATANZA		CONSUMO		EXPORTACIÓN		COTIZACIÓN			IPC CARNE CERDO	
	Cabezas	(tn)	En fresco (tn)	Transformados (tn)	Carne (tn)	Subproductos (tn)	Total			(€/Kg/vivo)	(respecto mes anterior)
							A la UE (tn)	extra-UE (tn)	Total (tn)		
Junio 2020	--	--	--	--	--	--	--	--	--	-10,1%	--
Mayo 2020	--	--	--	--	--	--	--	--	--	-6,7%	-0,7%
Abril 2020	--	--	--	--	+12,0%	+19,3%	-18,1%	+56,3%	+13,6%	+8,3%	+0,6%
Marzo 2020	+10,1%	+12,7%	+18,6%	+15,1%	+16,1%	+24,8%	+2,3%	+39,2%	+18,1%	+30,2%	+0,6%
Febrero 2020	+1,5%	+3,4%	+9,2%	+2,7%	+12,7%	+15,3%	-2,1%	+35,3%	+13,3%	+34,5%	0,0%
Enero 2020	-3,2%	-1,4%	-0,6%	+0,6%	+13,8%	-7,3%	+0,4%	+20,4%	+8,7%	+40,3%	+0,6%

### Otra vez la covid-19, otra vez China...

Tras el ligero optimismo que despertó la desescalada y la reapertura de restaurantes en toda Europa a lo largo de junio, este mes acaba con la confirmación de que es imposible hacer previsiones en el actual marco de la pandemia de covid-19. Las cosas pueden cambiar de un día para otro y esta incertidumbre solo hace que penalizar la demanda, que no quiere trabajar con stocks. Ello provoca que, aunque haya más o menos consumo (en el hogar, en restaurantes, por el turismo,...), la demanda se muestra estancada, porque solo cubre sus necesidades más inmediatas y, con oferta siempre en el mercado, ve cómo los precios tampoco se mueven. El cierre chino a mataderos del norte de la UE ha afectado de pleno al corazón comercial del porcino europeo y vuelve a desestabilizar los mercados en un momento del año que, hasta ahora, era siempre de menos oferta y precios al alza. China, que tiene carne barata suficiente en América, defiende ahora que la ccovid-19 está controlada en su país y que los rebrotes responden a casos importados. Y ha puesto bajo la mirada pública a la carne importada de la UE. Todas

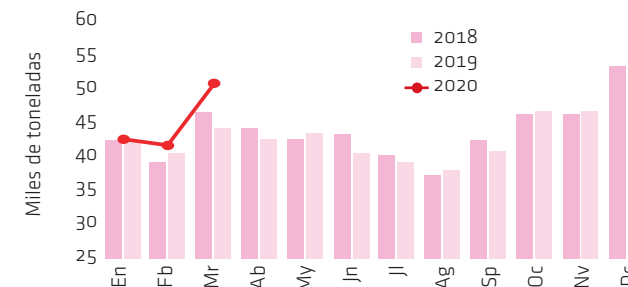
### ESPAÑA CONSUMO DE CARNE DE CERDO. Fuente: MAPA



estas polémicas, además de provocar problemas en los flujos comerciales tanto del vivo como de la carne, penalizarán también los consumos, al relacionarse materias tan sensibles como la producción cárnica (hay mucha presión política ahora mismo en Alemania) y la pandemia (con los riesgos de rebrotes que pueden afectar tanto a la oferta como a la demanda).

Los datos del ministerio de Agricultura español sobre consumo de carne de cerdo en los hogares en este primer trimestre son, por primera vez en mucho tiempo, muy positivos, sobre todo para el mes de marzo, la mitad del cual

### ESPAÑA CONSUMO TRANSFORMADOS. Fuente: MAPA



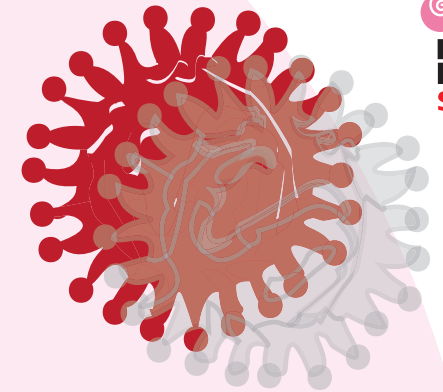
estuvo bajo el confinamiento. También los datos sobre exportación sigue mostrando claros incrementos, aunque más por los embarques a Asia (China, sobre todo) que por los envíos a una UE "renacionalizada" y penalizada por las medidas de covid-19. Ahora, habrá que ver si las restricciones chinas a mataderos europeos van a más o se traducen en una mayor demanda para los mataderos que quedan abiertos, ya que el déficit cárnico chino sigue siendo una realidad, mientras que los bajos precios americanos actuarán de cortafuegos de China frente a las pretensiones europeas de revalorización del género.





# Peste Porcina Africana

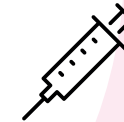
La peste porcina africana es una enfermedad hemorrágica altamente contagiosa que afecta a los cerdos domésticos, jabalís verrugosos, jabalís europeos y jabalís americanos.



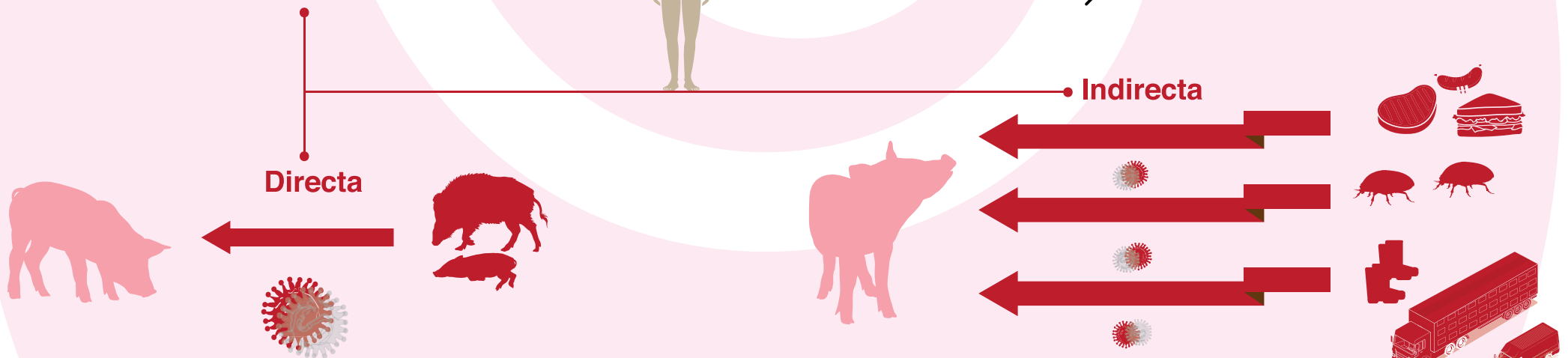
## Transmisión y propagación



NO representa una amenaza para la salud humana



NO existe vacuna para los animales

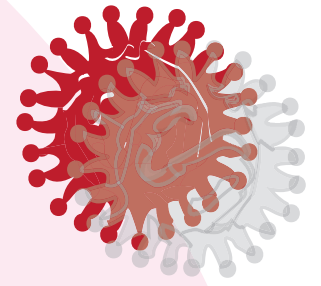


• Mediante el contacto directo entre animales enfermos y sanos

- Indirectamente si el animal se alimenta de restos de productos infectados.
- A través de vectores biológicos como garrapatas blandas .
- Objetos contaminados como: vehículos, calzado o herramientas.

# Peste Porcina Africana

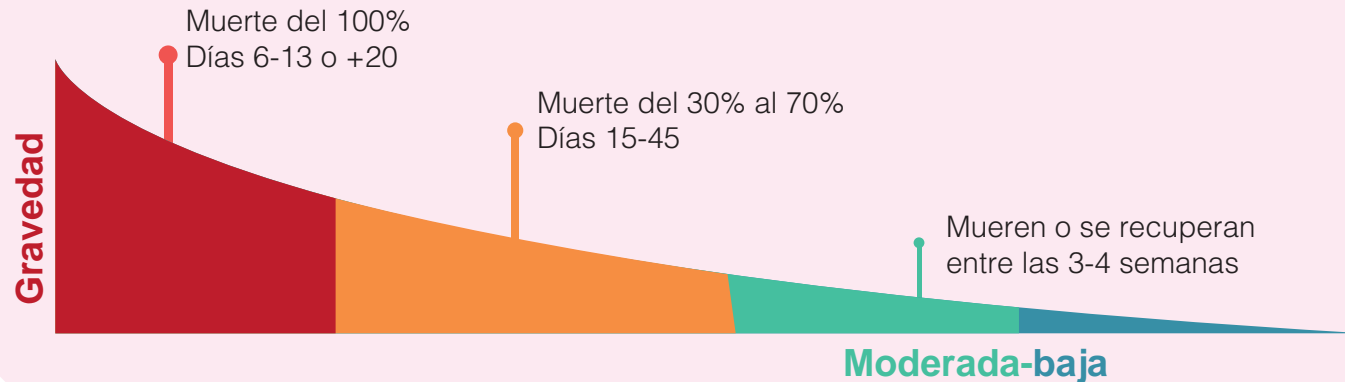
La peste porcina africana es una enfermedad hemorrágica altamente contagiosa que afecta a los cerdos domésticos, jabalís verrugosos, jabalís europeos y jabalís americanos.



## Síntomas

11

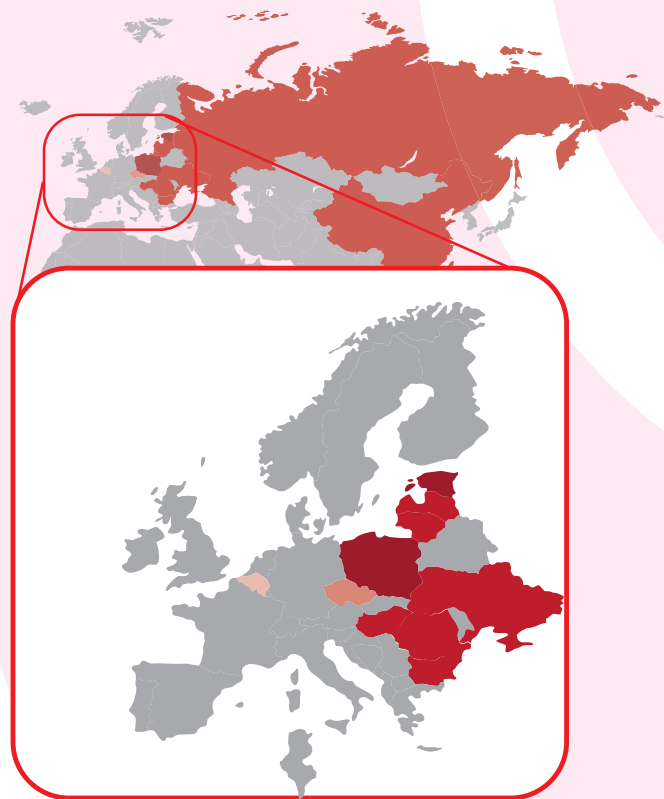
La gravedad y la distribución de las lesiones varían también en función de la virulencia del virus



# Focos en Europa



**INTER  
PORC  
SPAIN**

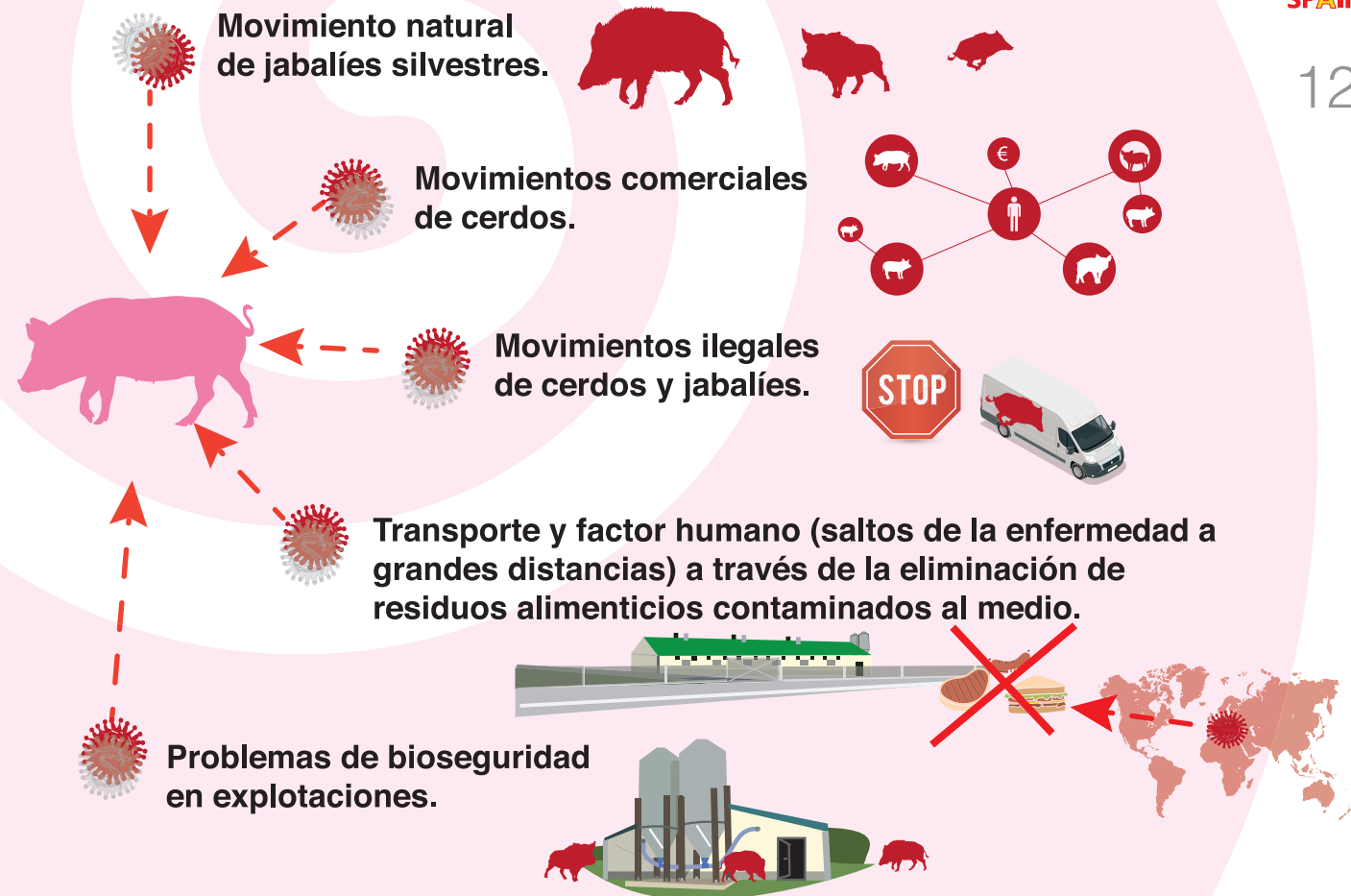


# Principales factores de riesgo para la difusión



**INTER  
PORC  
SPAIN**

12



**INTER  
PORC  
SPAIN**

[WWW.INTERPORC.COM](http://WWW.INTERPORC.COM)

INTERPROFESIONAL DEL PORCINO DE CAPA BLANCA